
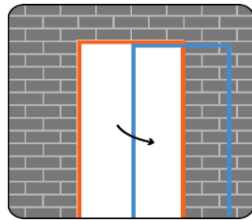


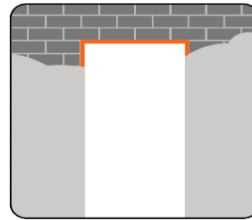
Déroulement du montage - Raccourci



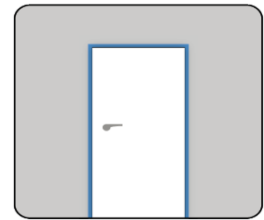
1ère étape
 Montage de la sous-
 construction avec
 l'huisserie couvrante
 dans l'embrasure
 préparée



2ème étape
 Enlever l'huisserie
 couvrante



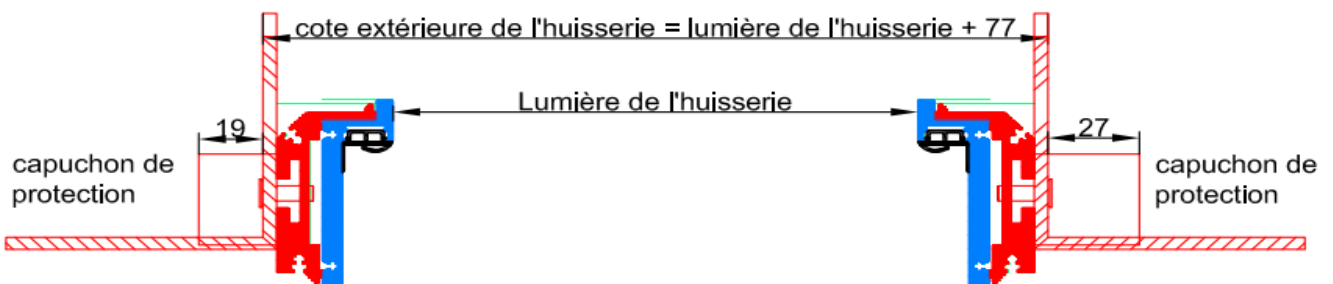
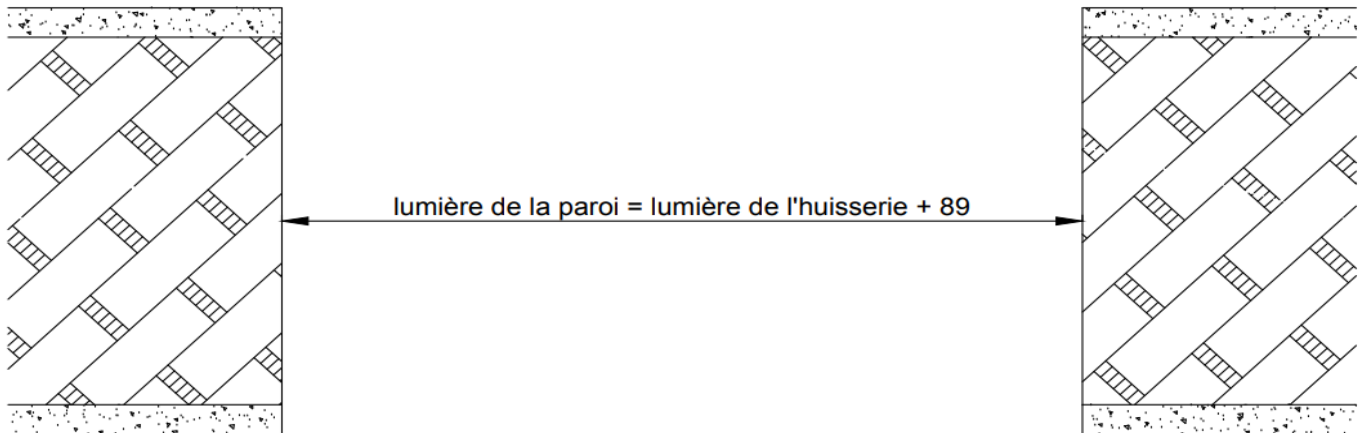
3ème étape
 Finition (crépir les
 raccords par le plaquiste
 / enduiseur



4ème étape
 Montage de l'huisserie
 couvrante, suspendre et
 ajuster le panneau de
 porte

Images: modulwerk

Coupes horizontales PM



Coupes verticales PM

